





“采集码获取途径”

一、“学信网”微信公众号

1 关注学信网公众号





学籍信息：

学校名称：郑州大学

学历类别：网络教育

学历层次：本科

提示

是否绑定该微信号进行操作？

取消

确定

联系方式：



请确认已阅读《用户隐私协议》

下一步

9:41

照片采集

1

学籍认证

2

学籍确认

3

照片采集



现场拍照

证件照拍照要求



示例照片

- * 1. 背景为蓝、白、灰色正面免冠彩色标准证件照；
- * 2. 照片大小为30X640像素，分辨率为300dpi；
- * 3. 照片文件格式为jpg，大小在10KB-40KB之间；
- * 4. 照片有且只有一张人脸；
- * 5. 其它要求：人像水平居中，双眼自然睁开，嘴唇自然闭合、面部及鼻部无高光。



首页




在线客服



个人中心







上午11:40 一键美颜

确定上网信息



示例照片

学校名称：郑州大学
学历类别：网络教育
学历层次：本科
专业类型：[模糊]
姓名：[模糊]
学号：[模糊]
证件号：[模糊]
联系方式：[模糊]

请确认你的照片无误，所填学籍信息与学信网学籍信息完全一致，且学籍状态为“在籍状态”，学历照片为空缺，否则将无法上传学信网。确认提交支付后不支持退费。提交后进入人工审核，审核通过后15个工作日左右上网并邮寄照片。学信网网址：www.chsi.com.cn

确认提交并支付

入学相似度：0


提交

9:41 取消 确认支付 微信安全支付

收款方：[模糊]

立即支付





9:41



客服中心



工作日: 9:00-11:00, 14:00-17:30



拨打电话咨询



QQ在线咨询

照片拍摄注意事项

→ 马上去学习

常见问题



费用

根据采集单位要求所包含的服务项目不同、收费标准不同，具体以实际支付为准。



用途

本照片将用于采集单位的指定用途，不做他用。



拍照注意事项



首页



在线客服



个人中心


! 照片拍摄注意事项

- 1 要严格按照教育部关于高等教育学历证书电子注册图像采集规范及信息标准(教毕指(2017)99号)的有关要求进行拍摄。





- 5 目视前方，露出双耳、眉毛，双肩保持平行。



- 一张完美毕业照就这样轻松完成。

